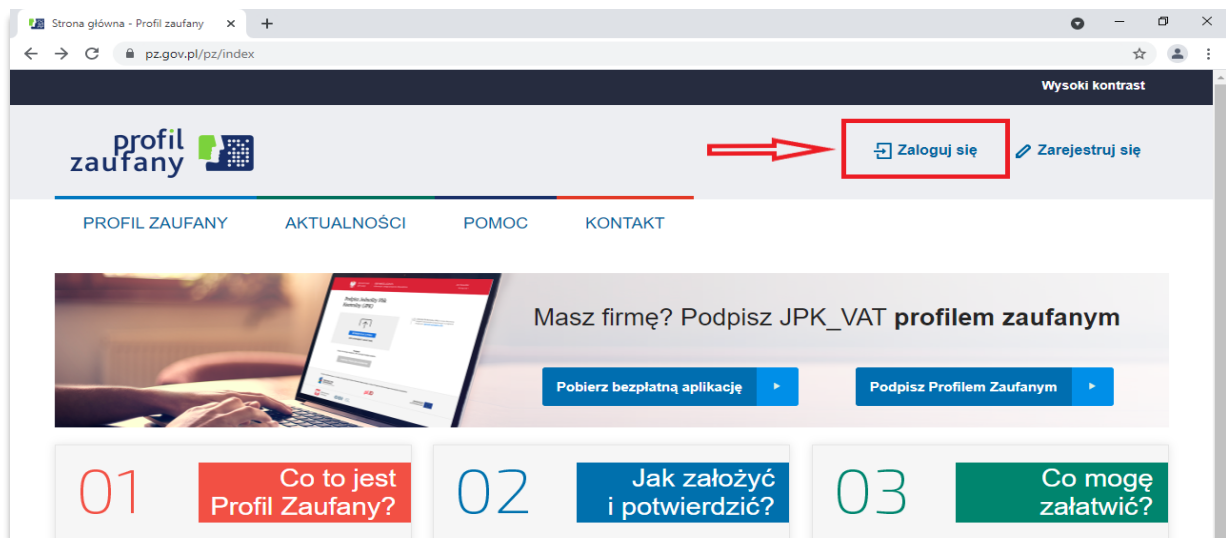
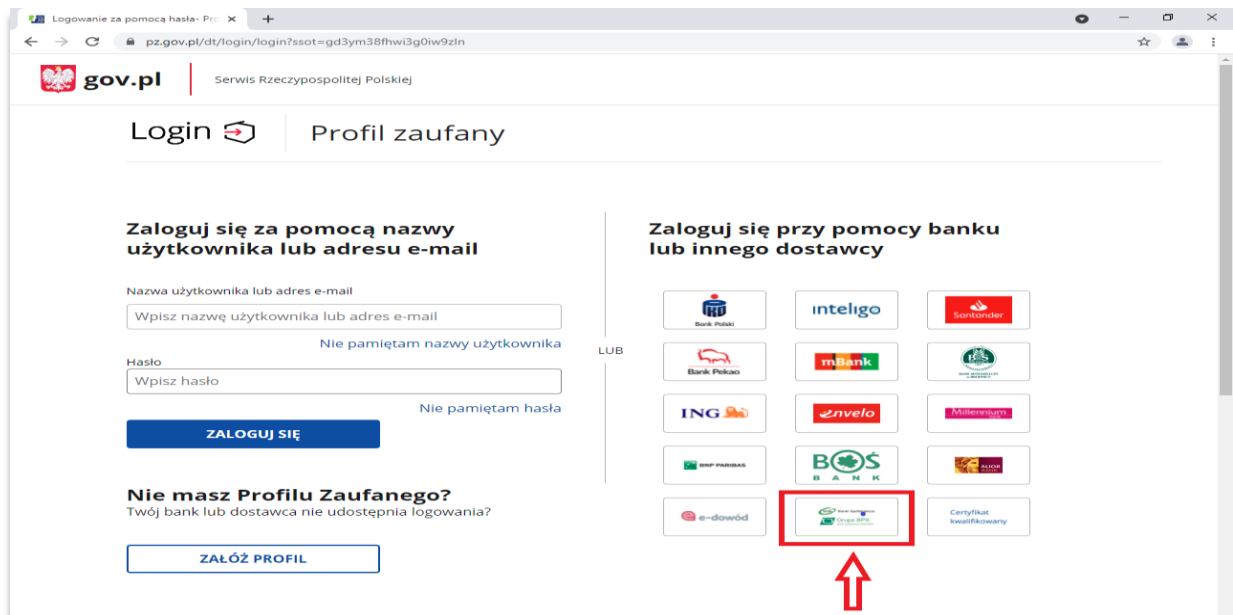


1) Wejdź na stronę Profilu Zaufanego i wybierz przycisk „Zaloguj się” (w prawym górnym rogu ekranu):  
<https://pz.gov.pl/pz/index>

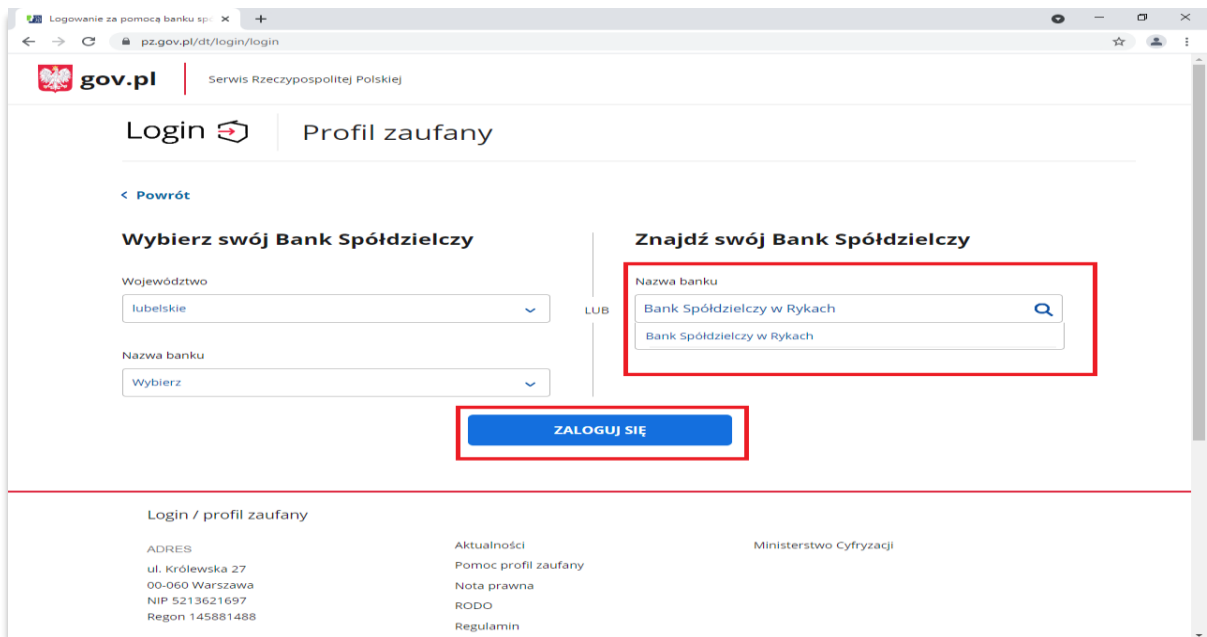


2) Pojawi się ekran z kafelkami banków (po wybraniu przycisku „Zaloguj się” na poprzednim ekranie):



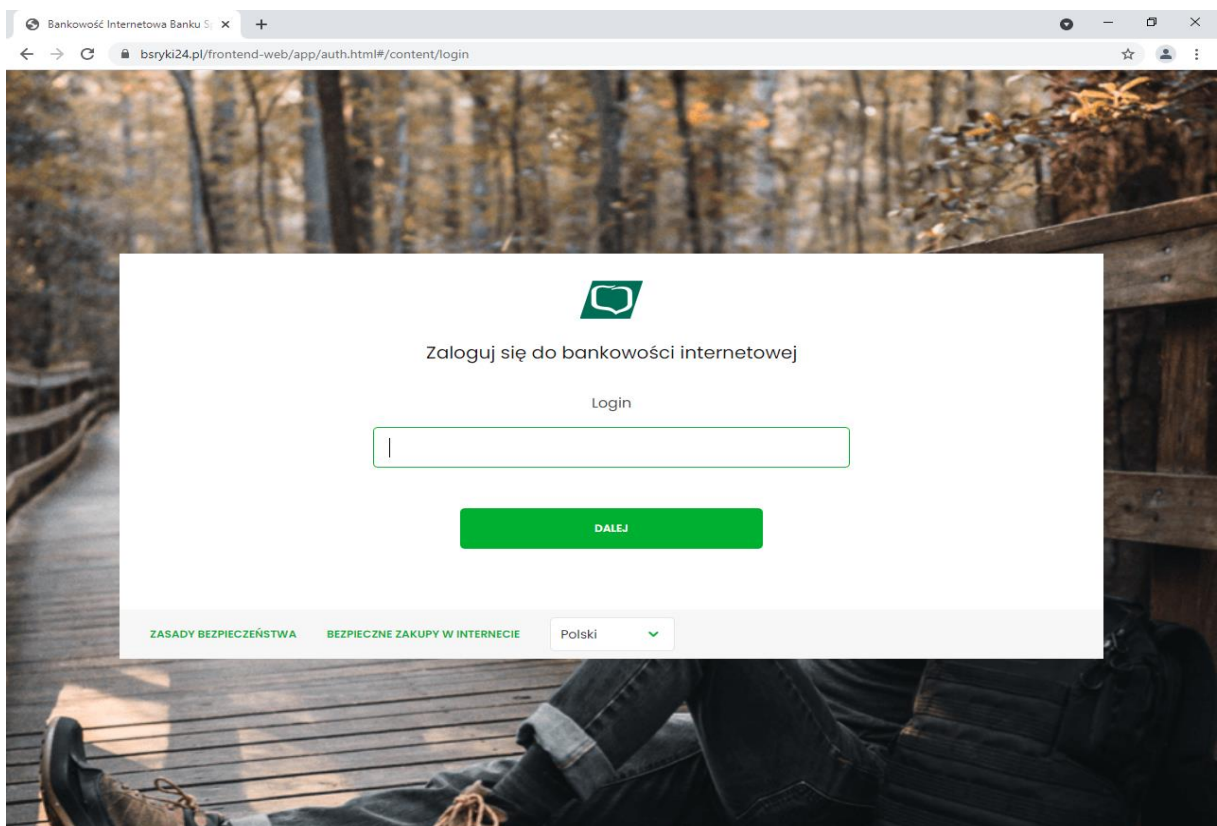
Wybierz kafelek dla Banków Spółdzielczych, tj. „SGB Banki Spółdzielcze/Grupa BPS Banki Spółdzielcze”

3) Na ekranie pojawi się wyszukiwarka Banków Spółdzielczych. W oknie wyszukiwania wpisz fragment nazwy Banku a pojawi się pole z nazwą Bank Spółdzielczy w Rykach, które należy wybrać i kliknąć przycisk „zaloguj się”:



The screenshot shows the 'Login' page on gov.pl. It features two main sections: 'Wybierz swój Bank Spółdzielczy' (Choose your cooperative bank) and 'Znajdź swój Bank Spółdzielczy' (Find your cooperative bank). The first section has dropdown menus for 'Województwo' (set to 'lubelskie') and 'Nazwa banku' (set to 'Wybierz'). The second section has a search input field with 'Bank Spółdzielczy w Rykach' entered, and a search button. Below the search results, a blue button labeled 'ZALOGUJ SIĘ' is highlighted with a red box. The footer contains contact information for the Ministry of Digital Affairs.

4) Na ekranie pojawi się strona logowania do systemu bankowości internetowej:



The screenshot shows the login page for internet banking. It features a green logo at the top, followed by the text 'Zaloguj się do bankowości internetowej' (Log in to internet banking) and 'Login'. Below this is a text input field for the login name. A green button labeled 'DALEJ' (Next) is positioned below the input field. At the bottom, there are links for 'ZASADY BEZPIECZEŃSTWA' (Security Rules) and 'BEZPIECZNE ZAKUPY W INTERECIE' (Safe Online Purchases), along with a language dropdown menu set to 'Polski'.

Zaloguj się do systemu bankowości internetowej

Bankowość Internetowa Banku S x +

bsryki24.pl/frontend-web/app/consents.html#/consents/content/superConsent

Bank Spółdzielczy w Rykach WYLOGUJ

## Udzielenie zgody

Wniosek o wydanie Środka Identyfikacji Elektronicznej i przekazanie danych identyfikujących pochodzących ze Środka Identyfikacji Elektronicznej

Oświadczam, że:

1. zapoznałem się z **REGULAMINEM** wydawania środków identyfikacji elektronicznej i przekazywania informacji w ramach mojeID i zobowiązuje się do przestrzegania jego postanowień,
2. wskazane poniżej moje dane identyfikujące są prawidłowe i aktualne,
3. wnioskuję o wydanie mi Środka Identyfikacji Elektronicznej, o którym mowa w powyższym Regulaminie,
4. wyrażam zgodę na przetwarzanie moich danych osobowych przez Bank w celu niezbędnym do świadczenia Usługi Identyfikacji.

Zgodnie z ogólnym rozporządzeniem o ochronie danych (RODO) Bank informuje, że jest administratorem danych osobowych Klienta wnioskującego o wydanie Środka Identyfikacji Elektronicznej, będzie przetwarzał dane osobowe w celu niezbędnym do świadczenia usługi Usługi Identyfikacji, Klientowi przysługuje prawo dostępu do danych oraz ich poprawiania, a podanie danych jest dobrowolne, lecz niezbędne do świadczenia Usługi Identyfikacji.

Jednocześnie, w celu skorzystania z usług administracji publicznej:

1. wyrażam zgodę na przekazanie z powyższego Środka Identyfikacji Elektronicznej do **Wzrost Krajowy - login.gov.pl (Profil Zaufany)** za pośrednictwem Banku Polskiej Spółdzielczości S.A. z siedzibą w Warszawie oraz Krajowej Izby Rozliczeniowej S.A. z siedzibą w Warszawie moich poniższych danych, w tym potwierdzających moją tożsamość:

Pierwsze imię	[REDACTED]
Nazwisko	[REDACTED]
Numer PESEL	[REDACTED]
Data urodzenia	[REDACTED]
Adres mailowy	[REDACTED]

WAŻNE! Sprawdź poprawność wyświetlonego adresu e-mail. Na ten adres wysyłane będą komunikaty związane z funkcjonowaniem Twojego profilu zaufanego. Błąd w adresie może spowodować że osoby trzecie otrzymają te informacje. Jeśli adres jest niepoprawny, prosimy przerwać rejestrację i skontaktować się ze swoim bankiem w celu aktualizacji danych.

Potwierdzony numer telefonu [REDACTED]

2. upoważniam Bank do przekazania Bankowi Polskiej Spółdzielczości S.A. z siedzibą w Warszawie oraz Krajowej Izby Rozliczeniowej S.A. z siedzibą w Warszawie informacji, że jestem Klientem Banku.

**POTWIERDZAM**  **NIE POTWIERDZAM**

- Pojawi się ekran „Udzielenie zgody”.
- Sprawdź poprawność wyświetlonych danych.
- Następnie wybierz przycisk potwierdzający/ zatwierdzający zgodę.

5) Powinieneś zostać przekierowany na stronę PZ („Rejestracja w Profilu Zaufanym”).

profil zaufany Zaloguj się

PROFIL ZAUFANY AKTUALNOŚCI POMOC KONTAKT

### Rejestracja profilu zaufanego

Zmień sposób rejestracji

**i** Twoje dane pobraliśmy z twojego banku. Nie możesz ich tu edytować. Jeśli chcesz je zmienić, zrób to najpierw w swoim banku. Jeśli dane są poprawne, kliknij **Zarejestruj się**, aby uzyskać profil zaufany.

**Dane logowania** \* - pola wymagane

Nazwa użytkownika \*  ? Pole nie może być puste.

**Dane osobowe**

Pierwsze imię \*

Drugie imię

Nazwisko \*

PESEL \*

**Dane kontaktowe**

Adres e-mail \*

Numer telefonu \*  ?

Zapoznałem się z [przepisami dotyczącymi profilu zaufanego i podpisu zaufanego](#)

Przeczytaj, jak przetwarzamy twoje dane

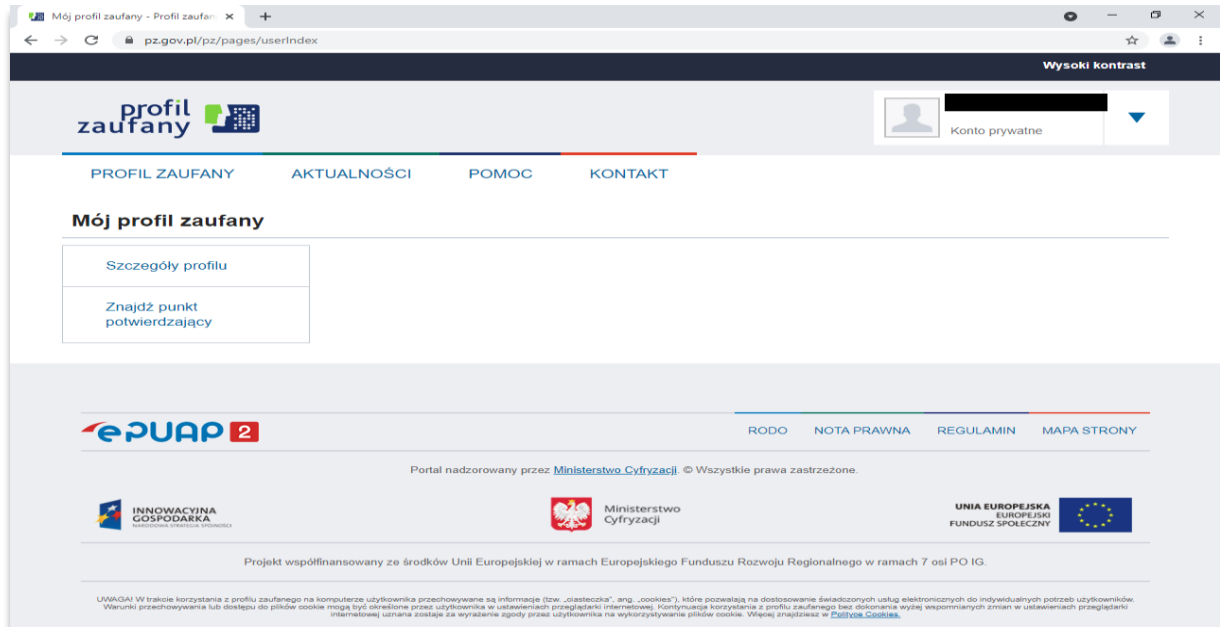
Anuluj **Zarejestruj się**

Dodaj „Nazwę użytkownika”, zaakceptuj regulamin i wybierz przycisk „Zarejestruj się”.

6) Ponownie zostaniesz przeniesiony na stronę logowania systemu bankowości internetowej.

- a) Ponownie zaloguj się do systemu bankowości internetowej.
- b) Pojawi się ekran „Udzielenie zgody” (z numerem dokumentu z Profilu Zaufanego).
- c) Sprawdź poprawność wyświetlonych danych.
- d) Następnie wybierz przycisk potwierdzający/ zatwierdzający zgodę.

7) Z powrotem trafisz na stronę Profilu Zaufanego („Profil zaufany Użytkownika”). W prawym górnym rogu powinno pojawić się imię i nazwisko zalogowanego użytkownika.



Dodatkowo sprawdź poprawność danych, które zostały przekazane z bankowości internetowej do PZ (wybierz przycisk „Mój profil zaufany”).

